

GerbTool 16.x

NOTE : USBキーインストール/アンインストールは**管理者 (Administrator)** 権限のあるユーザで行ってください。







ドライバーインストール:

ユニクラフト株式会社の下記ホームページからドライバーをダウンロード下さい。

http://www.unicraft.co.jp/gerbtool_download_data/







圧縮ファイルを解凍し、[install.bat]を実行します。

PCを再起動します。再起動後、USBキーをPCへ差込みます。PCへ認識されインストール完了です。

 haspdinst.exe	2014/12/03 9:42	アプリケーション	15,385 KB
 haspdinst.exe.manifest	2015/09/04 11:26	MANIFEST ファイル	2 KB
 Install.bat	2014/03/19 14:35	Windows バッチ ファ...	1 KB
 readme.html	2014/12/03 9:42	HTML ファイル	27 KB
 Remove.bat	2014/03/19 14:37	Windows バッチ ファ...	1 KB
 USB Driver Installation Guide.pdf	2014/03/19 16:14	Adobe Acrobat D...	161 KB

ドライバーアンインストール:

ダウンロードしたフォルダにある [Remove.bat] を実行します。

名前	更新日時	種類	サイズ
 haspdinst.exe	2014/12/03 9:42	アプリケーション	15,385 KB
 haspdinst.exe.manifest	2015/09/04 11:26	MANIFEST ファイル	2 KB
 Install.bat	2014/03/19 14:35	Windows バッチ ファ...	1 KB
 readme.html	2014/12/03 9:42	HTML ファイル	27 KB
 Remove.bat	2014/03/19 14:37	Windows バッチ ファ...	1 KB
 USB Driver Installation Guide.pdf	2014/03/19 16:14	Adobe Acrobat D...	161 KB

PCを再起動します。PCからUSBキーを取り外します。