

UNICRAFT

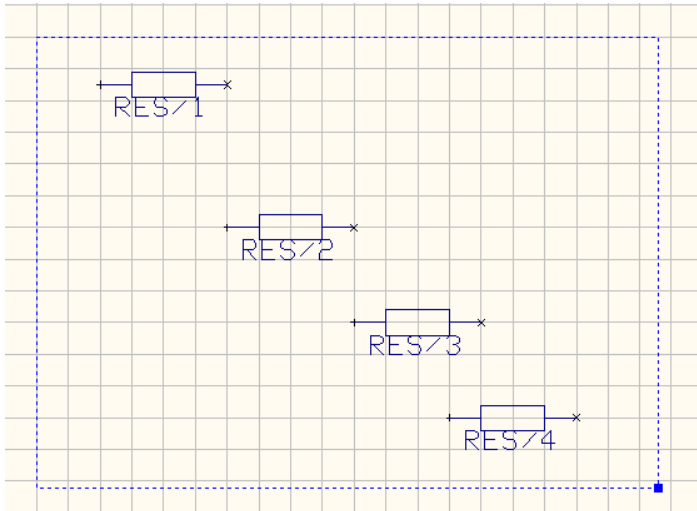
© **OPUSER V**

スキマティックエディタ シンボル自動アライメント

シンボルを配置後、整列させる機能です。

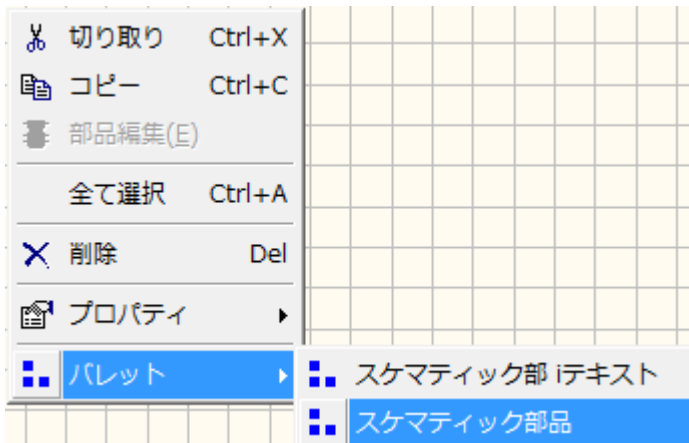


自動アライメント

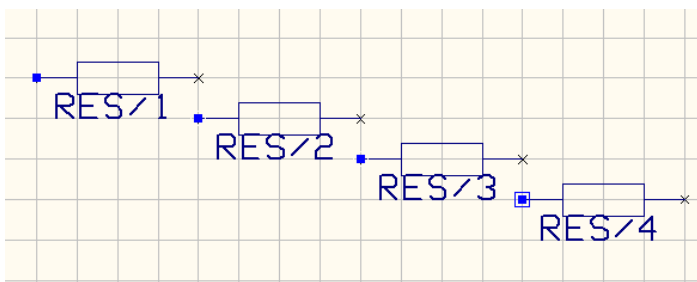


整列させるシンボルを選択します

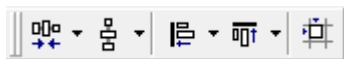
選択は Shift + 左ドラッグで行います。



右クリックメニューからパレット/スキーマティック部品を選択します。



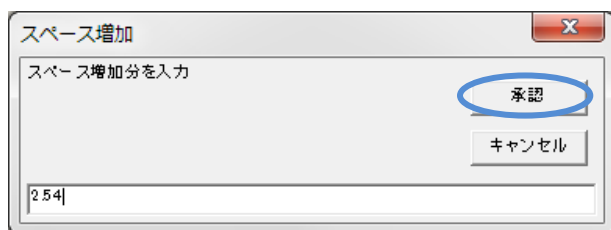
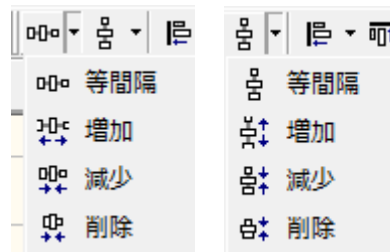
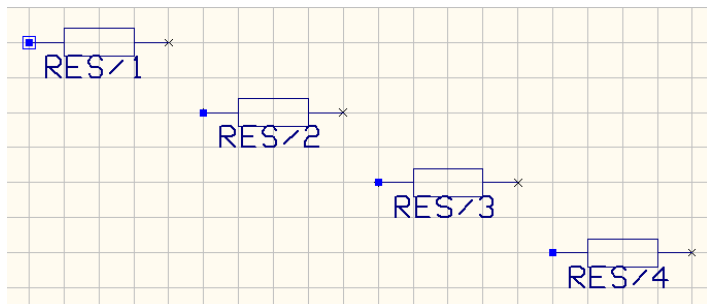
基準点が表示されます。



メニューにある位置調整を使用します。

表示されていない場合は、メニュー表示ツールバーから位置調整へチェックを入れます。

基準点を水平/垂直に等間隔/増加/減少/削除



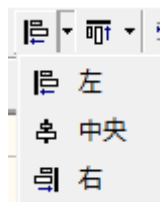
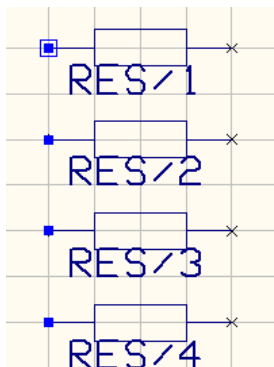
増加/減少の場合は値を入力します。

承認をクリック、修正されます。

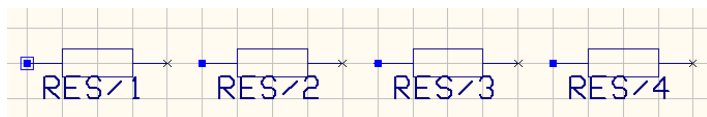


連続で間隔を変更する場合は をクリックします。間隔の値はスナップの値で変更されます。

基準点を左/中央/右でそろえる



基準点を上部/中央/下部でそろえる



基準点をスナップ上へ配置